
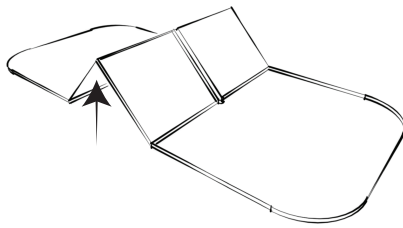
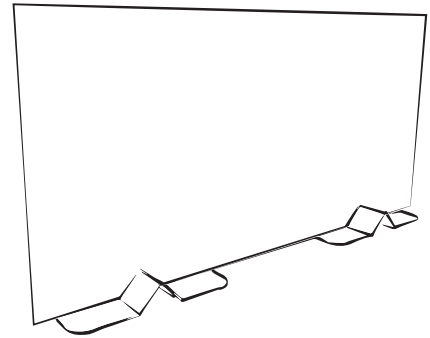


TUSSENSCHOT BASIC

EÉN SCHOT BESTAAT UIT:

- 1x Kartonnen tussenschot
- 2x Voetje



1. Maak de voetjes door het middenstuk omhoog te drukken zoals weergegeven.

2. Plaats het tussenschot in het voetje in de daarvoor bestemde uitsnedes. Klaar is het schot!