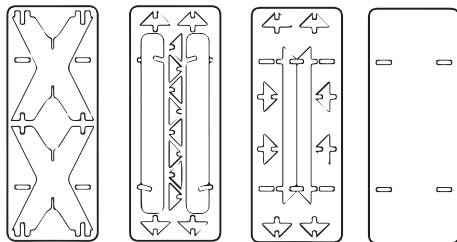



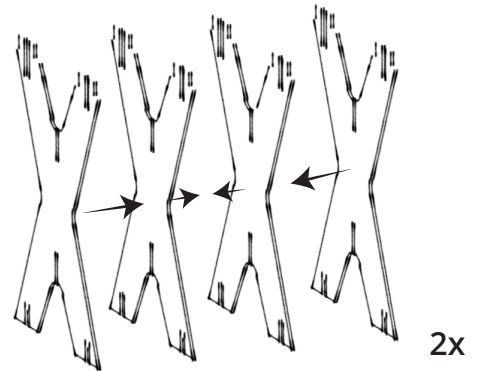
VERDIKT BUREAU

WAT ZIT ER IN DE DOOS?

- 4x Blad met poten A
- 2x Blad met dwarsbalken B
- 2x Blad met bladhouders C
- 1x Bovenblad D

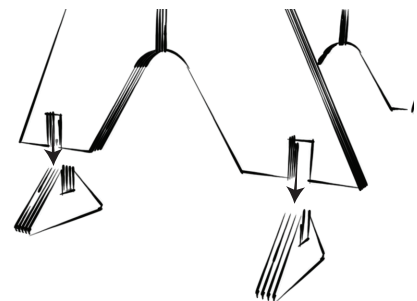
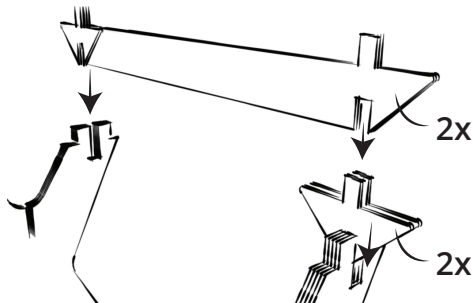


A (4x) B (2x) C (2x) D (1x)



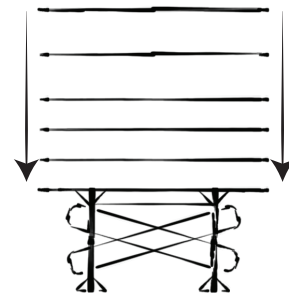
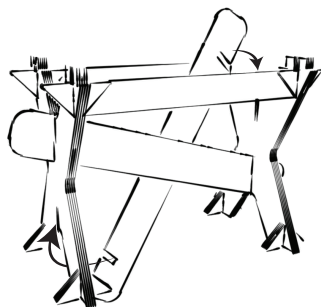
1. Controleer of je alle onderdelen hebt.

2. Maak de twee poten door vier pootdelen op elkaar te leggen.



3. Verbind de poten aan elkaar met de dwarsbalken en tussenstukken uit onderdeel C, zoals weergegeven

4. Bevestig de voetstukken uit onderdeel B onder de tafelpoten.



5. Voeg de dwarsbalken toe door ze van onder en boven in de gleuven te schuiven zoals weergegeven.

6. Maak het tafelblad compleet door de buitenkanten van alle delen bovenop de tafel te plaatsen. Eindig met tafelblad D.