
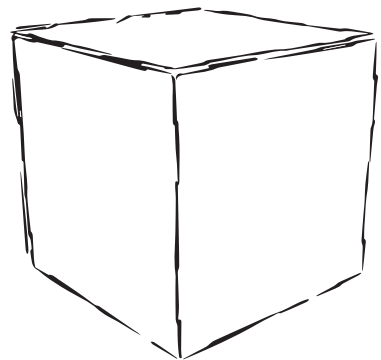


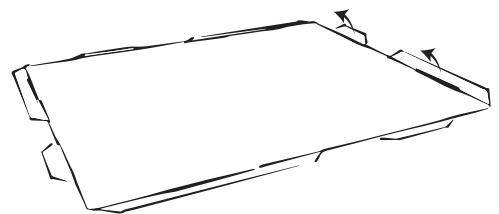
STAPELKUBUS – DICHT

WAT ZIT ER IN DE DOOS?

6x Kubusdeel

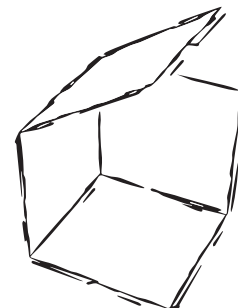
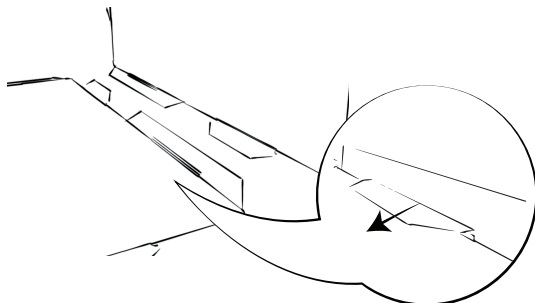


x6




1. Controleer of je alle onderdelen hebt.

2. Neem een deel van de kubus en vouw de flappen alvast voor.



3. Pak nu het volgende deel en schuif de flappen in de gleuven van het aangelegene deel totdat deze vastzitten.

4. Voeg nu één voor één de andere delen van de kubus toe.



5. Ga door tot de kubus compleet is en bewonder het eindresultaat!