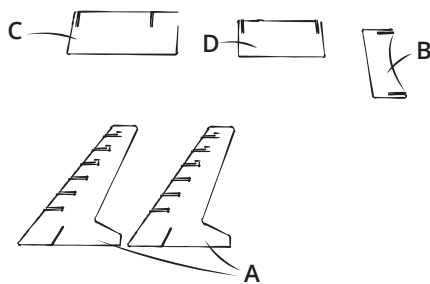
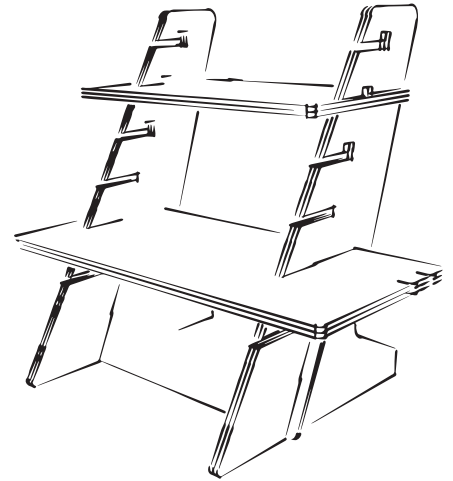


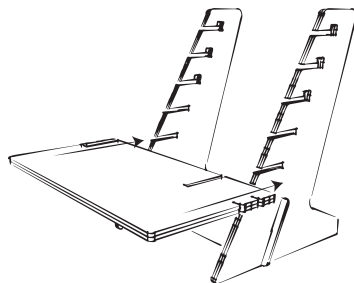
# STAWERKPLEK (WIT)

## WAT ZIT ER IN DE DOOS?

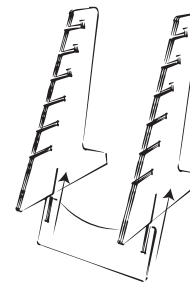
- 2x Poot A
- 1x Tussenstuk B
- 1x Toetsenbord plank C
- 1x Laptop plank D



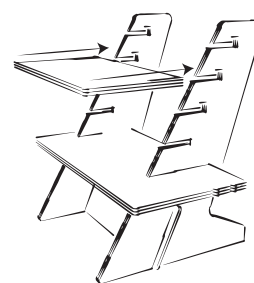
1. Controleer of je alle onderdelen hebt.



3. Schuif toetsenbord plank C in een van de drie onderste insnedes. Ben je linkshandig? Draai de plank dan om!



2. Schuif het tussenstuk B in de onderkant van poten A



4. Schuif laptopplank D in een van de drie bovenste insnedes.