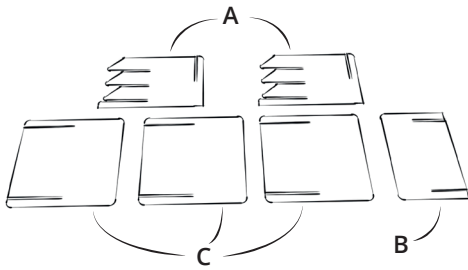
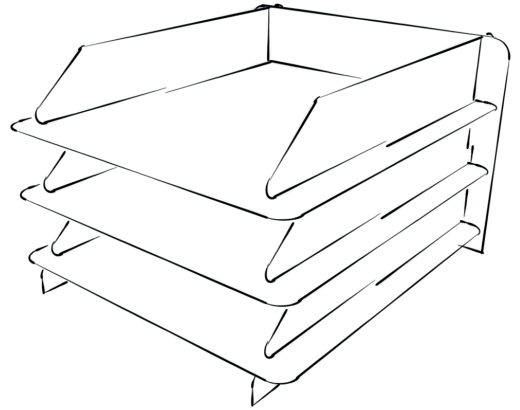


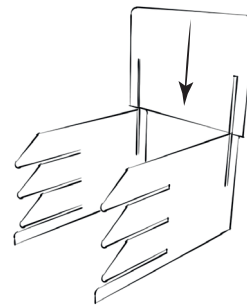
POSTBAKJE

WAT ZIT ER IN DE DOOS?

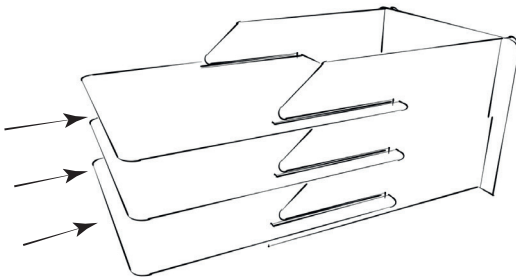
- 2x Zijwand A
- 1x Achterwand B
- 3x Lade C



1. Controleer of je alle onderdelen hebt.



2. Schuif onderdeel B in de bovenkant van de onderdelen A.



3. Schuif de onderdelen C in de overgebleven inkepingen van de onderdelen A. Nu is het bakje klaar om gebruikt te worden!