



KOE

WAT ZIT ER IN DE DOOS?

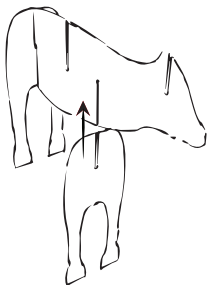
- 2x Poten A
- 1x Hoofd B
- 1x Lichaam C
- 1x Buik D



1. Controleer of je alle onderdelen hebt.

2.



Pak 1 van de poten en schuif het lichaam er boven op.



3. Neem nu de andere poten en schuif deze aan de onderkant in het lichaam van de koe.

4.

Schuif de buik nu ook in het lichaam.



5. Maak de koe compleet door het hoofd vanaf boven in de daarvoor bestemde insnede te schuiven. Je koe is klaar voor de boerderij!