



ARABISCHE SPEELWAND

WAT ZIT ER IN DE DOOS ?

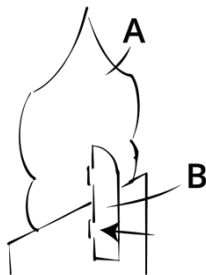
1x Wand A
4x Deel B



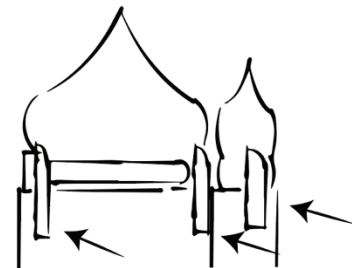
1. Controleer of je alle onderdelen hebt.
(let op B zit in de ramen)




2. Open het bovenste gedeelte.



3. Houd deel A omhoog door het vast te zetten met deel B.



4. Maak de overige delen B vast in de wand A.



5. Voeg wat decoratie toe en waan je in Arabische sferen !