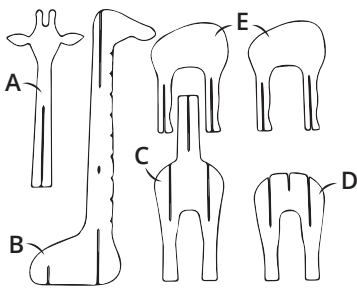
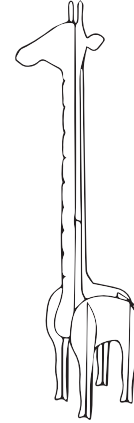


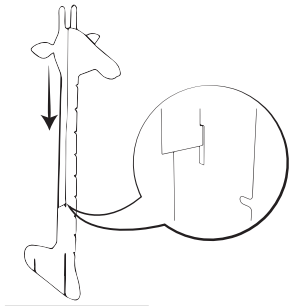
GIRAFFE GROEIMETER

WAT ZIT ER IN DE DOOS?

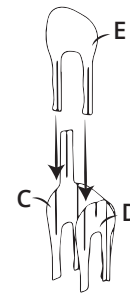
- 1x Hoofd giraffe A
- 1x Nek giraffe B
- 1x Voorpoten C
- 1x Achterpoten D
- 2x Zijkant poten E



1. Controleer of je alle onderdelen hebt.

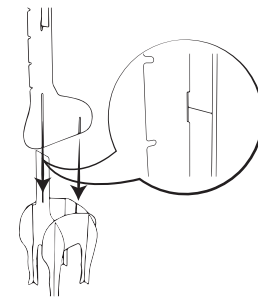


3. Schuif het hoofd van de giraffe in de nek en zet hem vast.



(2x)

2. Schuif onderdeel E in de voorpoten en achterpoten zoals weergegeven.



4. Schuif vervolgens de nek in de voor -en achterpoten, zet hem vast en klaar is je giraffe!