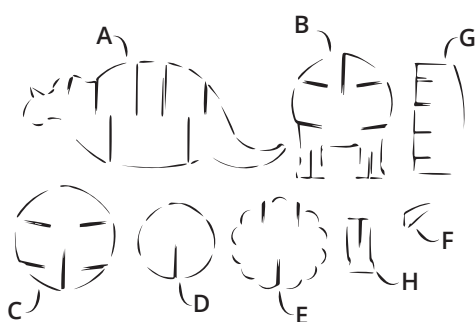



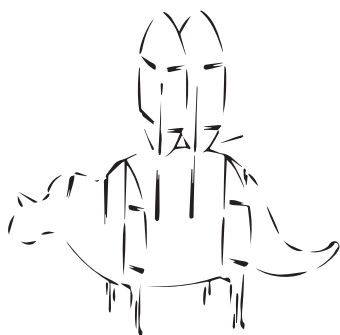
# DINO BOEKENREK

## WAT ZIT ER IN DE DOOS?


- 1x Basisdeel A
- 2x Dwarsdeel met poten B
- 2x Dwarsdeel C
- 2x Dwarsdeel D
- 1x Hoofd E
- 2x Hoorns F
- 4x Plank G
- 4x Poot H



1. Controleer of je alle onderdelen hebt.

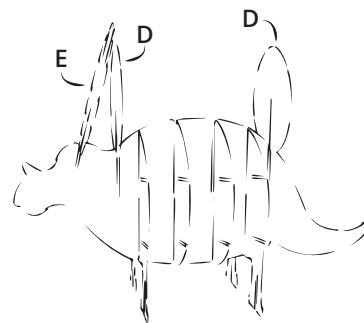


3. Schuif beide dwarsdelen C in basisdeel A.

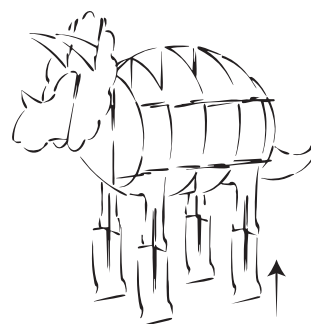


5. Schuif hoorns F in hoofd E en schuif plank G in de gleuven boven en onder. Doe dit aan beide kanten.

2. Schuif basisdeel A in beide dwarsdelen met poten B.



4. Schuif dwarsdelen D en hoofd E in basisdeel A in bovenstaande volgorde.



6. Schuif poot H in de gleuf van dwarsdeel met poten B. Doe dit bij alle poten. Je dino boekenrek is klaar!