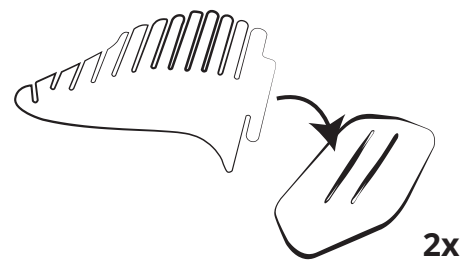
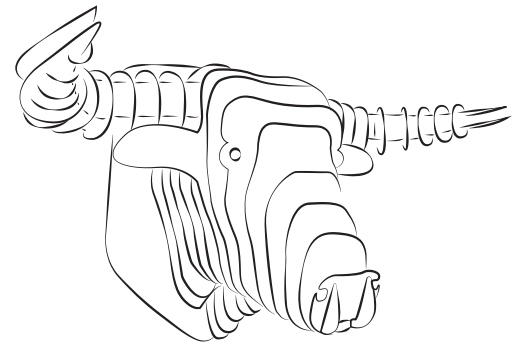


STIERENHOOFD

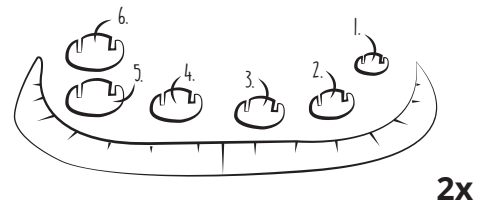
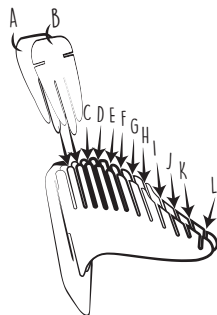
WAT ZIT ER IN DE DOOS?

- 2x Basisdeel stier
- 1x Achterplaat
- 12x Hoofddelen A-L
- 4x Basisdeel hoorn
- 12x Hoorndelen 1-6



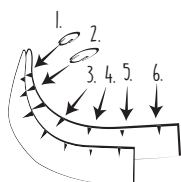
1. Controleer of je alle onderdelen hebt.

2. Maak de basis van de stier door de twee basisstukken in de achterplaat te klikken (2x)

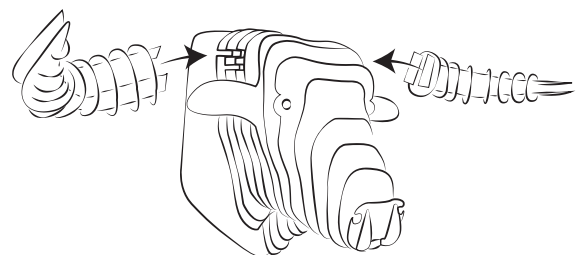


3. Schuif nu de hoofddelen over de basis. Begin bij A en ga door tot L

4. Controleer of je alle delen voor de hoorns hebt (2x)



2x



5. Bevestig de hoorndelen zoals weergegeven. Begin bij 1 en ga door tot 6.

6. Voeg nu de voltooide hoorns toe aan de stier in de daarvoor bestemde inkeping. Klaar is je stier!