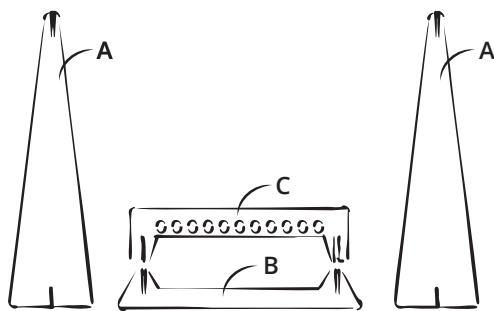
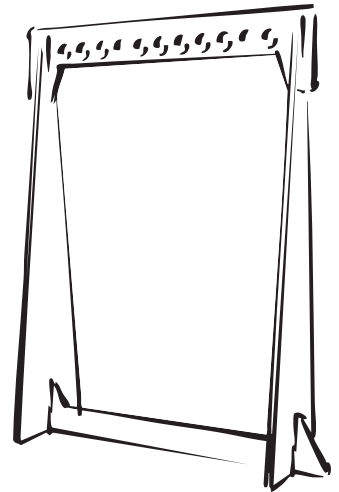


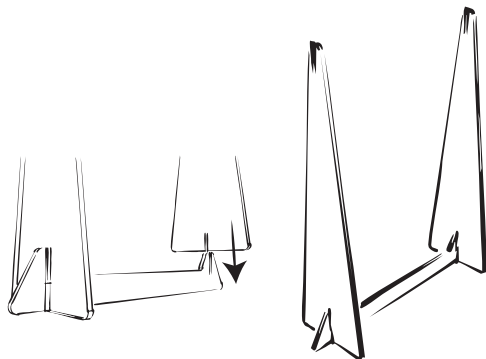
BEDRUKT KLEDINGREK

WAT ZIT ER IN DE DOOS?

- 2x Poot A
- 1x Onderkant B
- 1x Bovenkant C

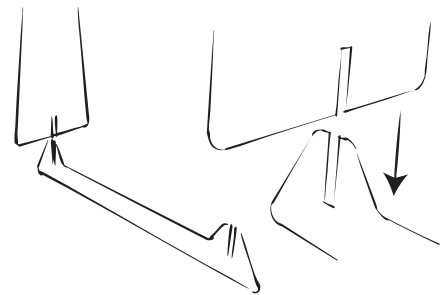


1. Controleer of je alle onderdelen hebt en breek de loszittende onderdelen uit.



3. Herhaal stap 2 nu aan de andere kant met de andere poot.

2. Schuif poot A in Onderkant B.



4. Schuif bovenkant C in poten A. Het kledingrek is nu af!

