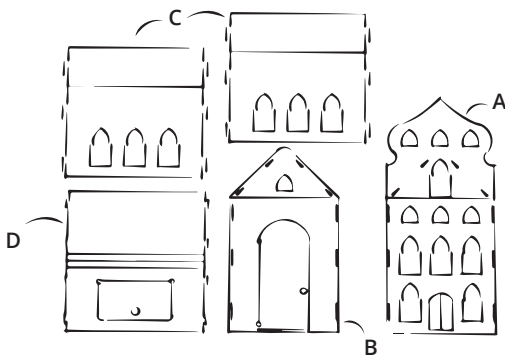



ARABISCH SPEELHUIS

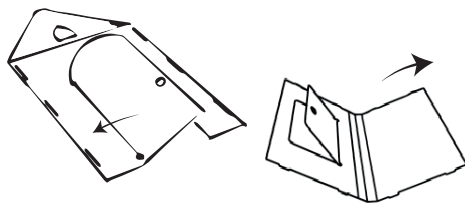
WAT ZIT ER IN DE DOOS?

- 1x Voorgevel A
- 1x Achterkant B
- 2x Zijkant C
- 1x Dak D




1. Controleer of je alle onderdelen hebt.


2. Breek de loszittende onderdelen uit.




3. Vouw alle vouwlijnen 1 keer voorzichtig door.



4. Zorg ervoor dat de insnedes aan de buitenkant van het huis zitten en haak vervolgens de zijwanden in de uitsparingen van de voorgevel.



5. Haak de andere kant van de zijwanden in de achtergevel.



6. Klem het dak tussen de voor- en achtergevel door de uitsteeksels van het dak in de uitsparingen te klikken.