
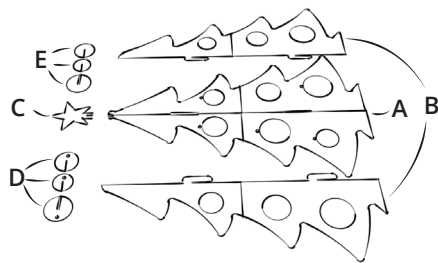



# KERSTBOOM 165 EN 200 CM

## WAT ZIT ER IN DE DOOS?

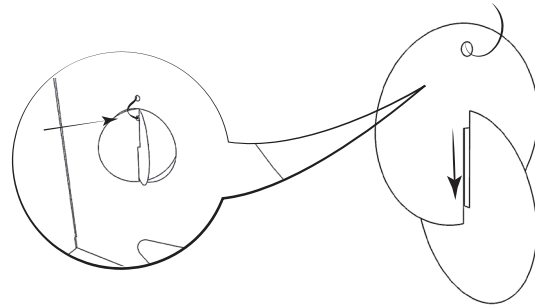
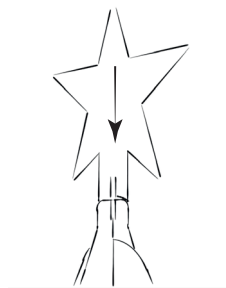
- 1x Basisdeel kerstboom A
- 2x Zijkant kerstboom B
- 1x Piek C
- 1x Bovenkant kerstbal D (3 maten)
- 1x Onderkant kerstbal E (3 maten)

**LET OP!** Het touw en de lichtjes moeten zelf toegevoegd worden!



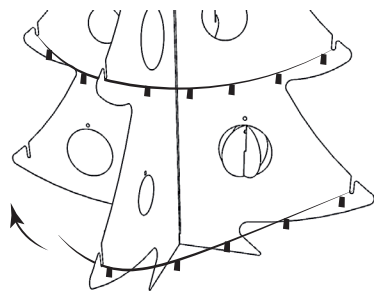
1. Controleer of je alle onderdelen hebt.

2. Schuif de haken van B in de gaten van A en duw B naar beneden. Doe dit bij beide kanten.



3. Schuif de piek (C) op onderdeel A.

4. Schuif de kerstballen in elkaar en hang ze op met een touwtje. Let op dat je de juiste diameters bij elkaar zoekt.



5. Hang eventueel lichtjes in de boom in de daarvoor bestemde inkepingen.