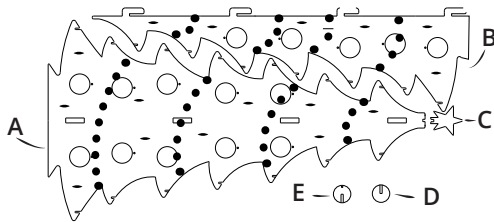


KERSTBOOM BEDRUKT


WAT ZIT ER IN DE DOOS?

- 1x Basisdeel kerstboom A
- 2x Zijkant kerstboom B
- 1x Piek C
- 9x Onderkant kerstbal D
- 9x Bovenkant kerstbal E

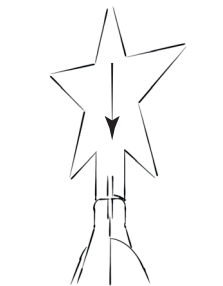
LET OP! Het touw en de lichtjes moeten zelf toegevoegd worden!



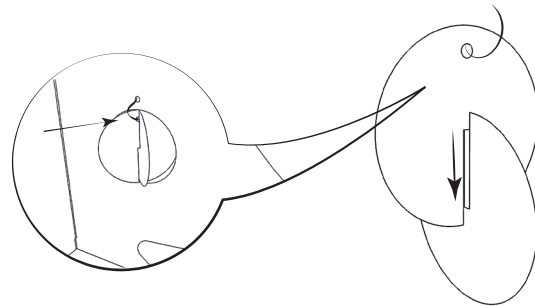
1. Controleer of je alle onderdelen hebt.



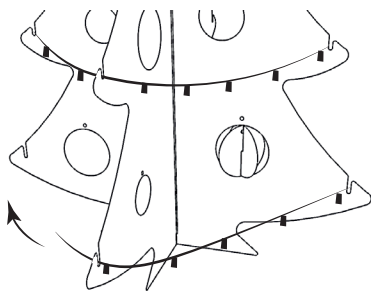
2. Schuif de haken van B in de gaten van A en duw B naar beneden, zoals aangeven in de afbeelding. Doe dit bij beide zijanten.



3. Schuif de piek (C) op onderdeel A



4. Hang een touwtje aan onderdeel E en schuif de kerstballen in elkaar.



5. Hang eventueel lichtjes in de boom in de daarvoor bestemde inkepingen.