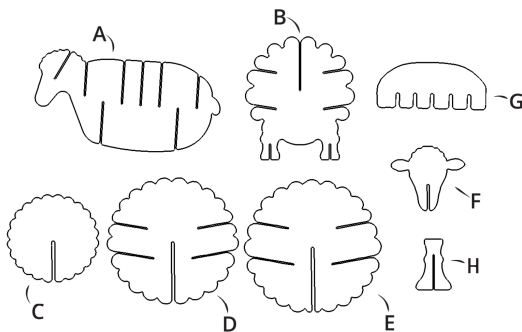



Schaap boekenrek

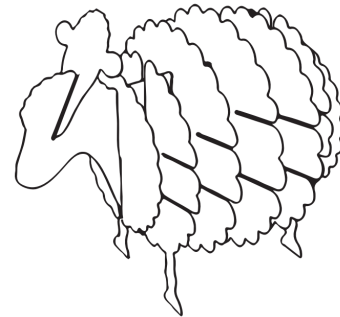
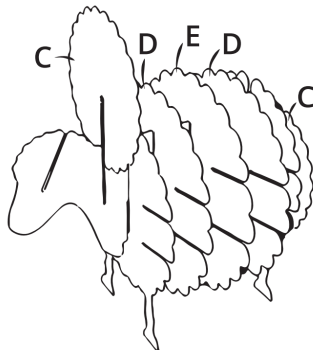
WAT ZIT ER IN DE DOOS?

- 1x Basisdeel A
- 2x Dwarsdeel met poten B
- 2x Dwarsdeel C
- 2x Dwarsdeel D
- 1x Dwarsdeel E
- 1x Hoofd F
- 4x Plank G
- 4x Poot H



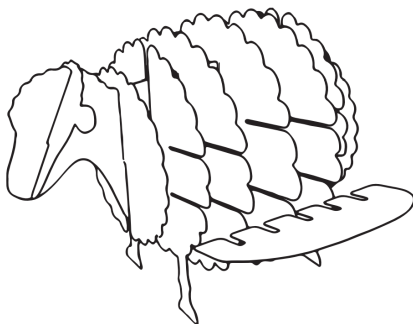
1. Controleer of je alle onderdelen hebt.

2. Schuif basisdeel A in beide dwarsdelen met poten B.




3. Schuif dwarsdelen C, D en E in de gleufen, in de bovenstaande volgorde.

4. Schuif het hoofd F in de voorste gleuf.



5. Schuif plank G in de gleufen, boven en onder. Doe dit aan beide kanten.



6. Schuif poot H in de gleuf van dwarsdeel met poot B. Doe dit bij alle poten.