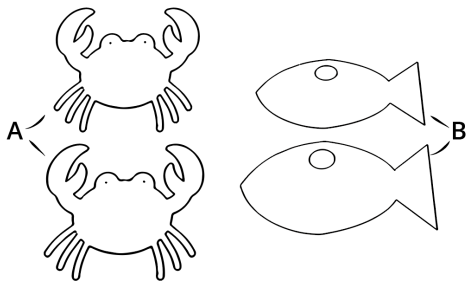



# Verkleidungskostüm

## WAS IST IN DER BOX?


2x Kostümteil A  
oder  
2x Kostümteil B

Fügen Sie sich hinzu  
1x Seil




1. Überprüfen Sie, ob Sie alle Teile haben. Zusätzliches Zubehör kann enthalten sein.

2. Schneiden Sie zwei Seillängen auf die richtige Größe zu. Stellen Sie sicher, dass Sie Platz haben, um einen Knoten zu binden.





2x



2x

3. Ziehen Sie die Schnur durch die Vorderseite und machen Sie einen Knoten. Tun Sie dies auf beiden Seiten.

4. Ziehen Sie die Schnur durch den Rücken und machen Sie einen Knoten. Tun Sie dies auf beiden Seiten.



5. Hängen Sie das Kostüm A an den Schnüren über die Schultern der Person. Stecken Sie für Kostüm B Ihre Arme durch die Armlöcher.

6. Hinweis! Schmücke das Kostüm, damit es noch mehr Spaß macht. Dein Kostüm ist fertig!

