

KARTONNEN VAAS

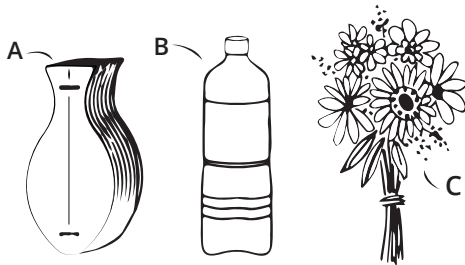

WAT ZIT ER IN DE DOOS?

1x Kartonnen vaas (A)

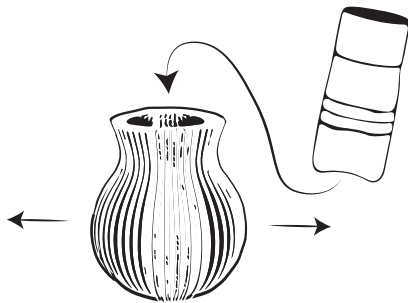
Zelf toevoegen

1x Plastic fles (B)

1x Bloemen (C)



1. Verzamel de attributen.



3. Trek de vaas uit elkaar en plaats het onderste deel van de fles in het midden. Schik de platen naar eigen voorkeur.

2. Knip de plastic fles doormidden op de hoogte van de vaas - ongeveer 14 cm. De vaas moet niet te zien zijn.



4. Giet water in de fles en zet je bloemen erin. Geniet van je nieuwe vaas!

