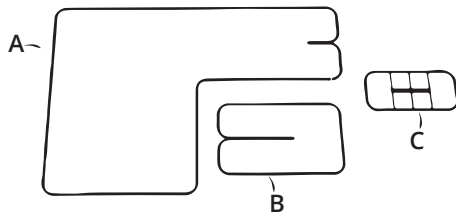
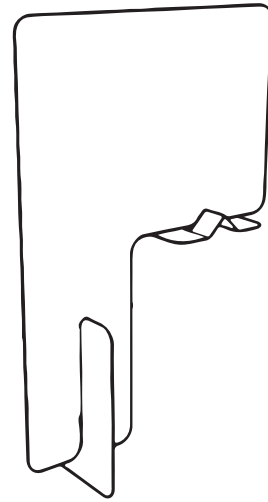


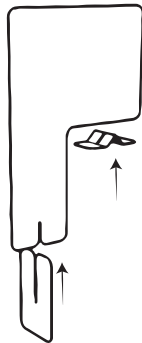
TUSSENSCHOT VOOR OP JE BUREAU

WAT ZIT ER IN DE DOOS?

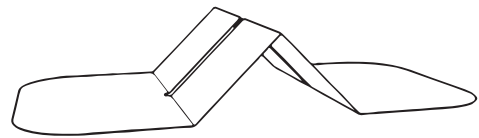
- 1x Basis A
- 1x Poot voor op grond B
- 1x Poot voor op tafel C



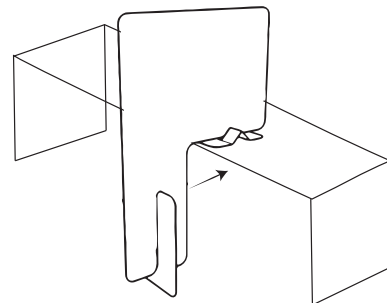
1. Controleer of je alle onderdelen hebt.



3. Schuif onderdeel B in de gleuf van onderdeel A. Schuif onderdeel C over het korte deel van A.



2. Vouw onderdeel C zoals te zien is op de afbeelding hierboven.



4. Plaats het geheel met onderdeel C op het bureau en B op de grond. Klaar is je tussenschot!