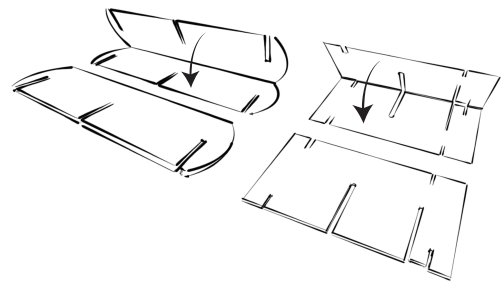
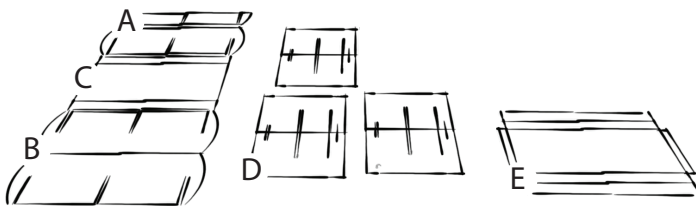
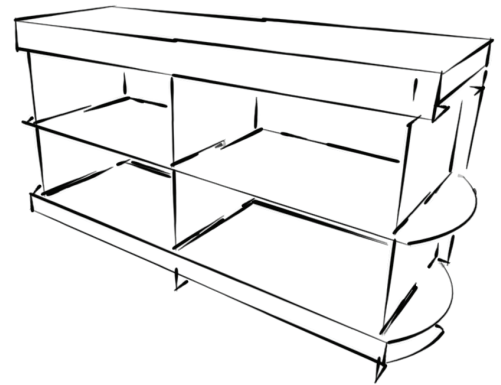


# TV-MEUBEL

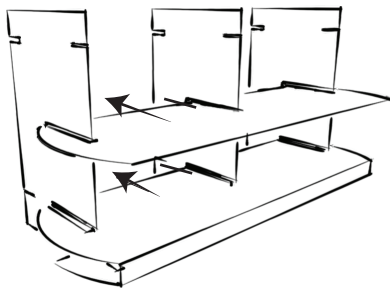
## WAT ZIT ER IN DE DOOS?

- 1x Onderplank A
- 1x Middenplank B
- 1x Achterwand C
- 3x Zijwand D
- 1x Bovenkant E

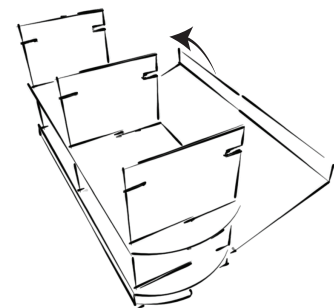


1. Controleer of je alle onderdelen hebt.

2. Vouw de planken en de zijwanden over de vouwlijnen zoals weergegeven (5x)



3. Schuif de planken A en B in de zijwanden D op de daarvoor bestemde uistnedes



4. Schuif de achterwand C aan de achterzijde van de onderste plank. Bevestig hierna de bovenkant in de gleuven.



5. Voeg de bovenkant van het kastje toe door deze in de daarvoor bestemde gleuven te schuiven. Het kastje is af!