

OSTERHASE

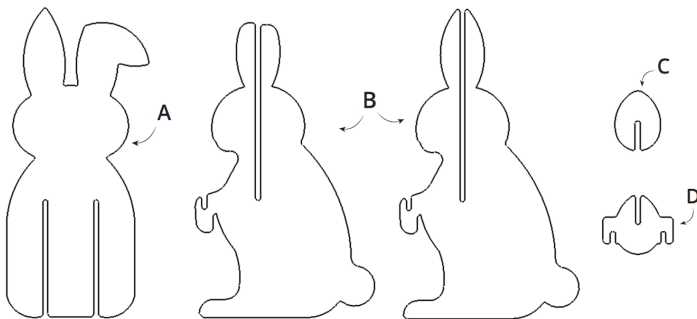
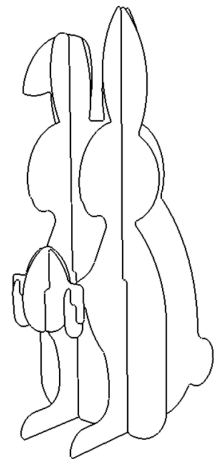
WAS IST IN DER BOX?

1x Körper A

2x Beine B

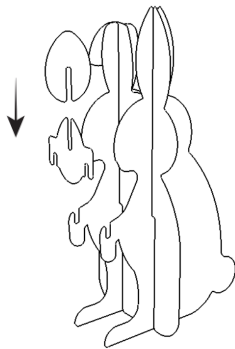
1x Ei C

1x Ei D



1. Stellen Sie sicher, dass Sie alle Teile haben.

2. Schieben Sie Körper A in Beine B, verwenden Sie die Einschnitte.



3. Schieben Sie Ei C in Ei D und setzen Sie dann das Ei in Beine B, nutzen Sie die Aussparungen.