
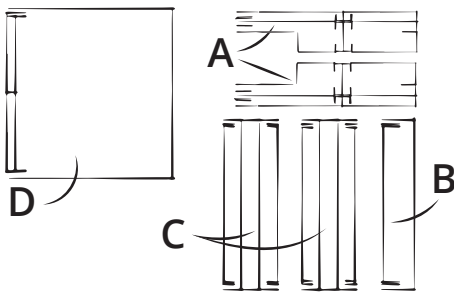


PRESENTATIE WANDEN



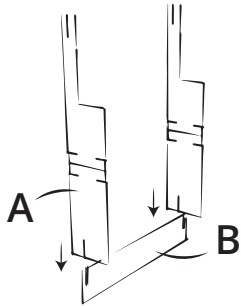
WAT ZIT ER IN DE DOOS?

- 2x Deel A
- 1x Deel B
- 2x Deel C
- 1x Deel D



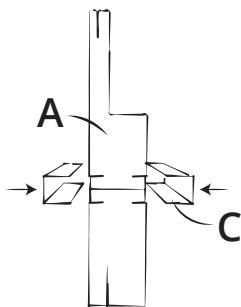
1. Controleer of je alle onderdelen hebt.

2. Vouw het uiteinde van deel A om zodat deze rechtop staat.



3. Schuif delen A op elke kant van B.

4. Vouw delen C 90° aan elke kant omhoog.



5. Schuif delen C in beide zijden van delen A om de structuur bij elkaar te houden.

6. Schuif onderdeel D in de bovenkant van onderdeel A. Succes met je presentatie!

