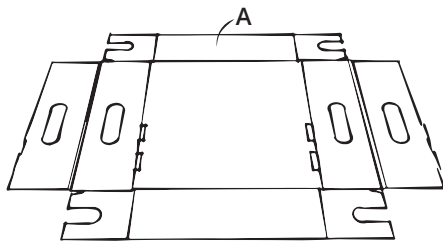
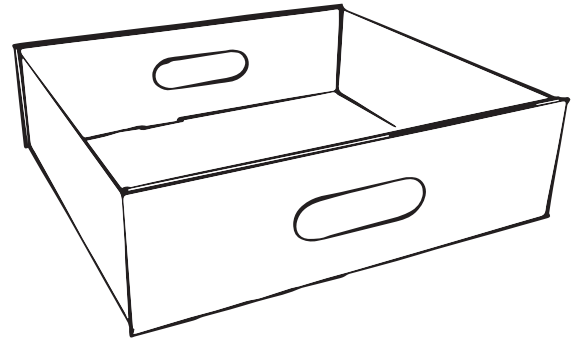


# LADE OP MAAT

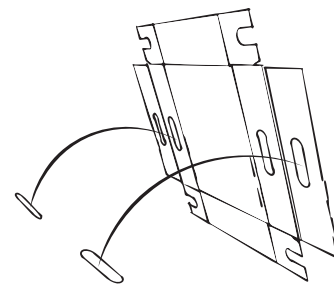
WAT ZIT ER IN DE DOOS?

1x Lade A

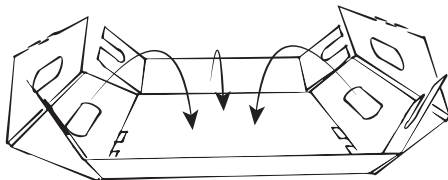
**LET OP!** Vouw naar de vouwlijn toe



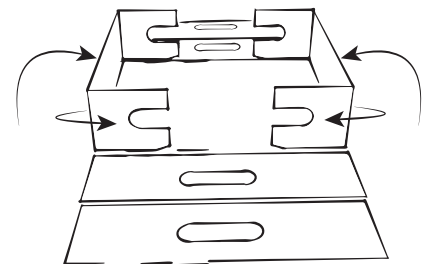
1. Controleer of je alle onderdelen hebt.



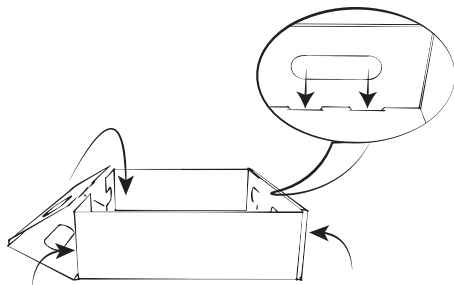
2. Breek de loszittende onderdelen uit.



3. Vouw alle vouwlijnen 1 keer voorzichtig voor.



4. Vouw de zijwanden 90° naar binnen.



5. Vouw de voor- en achterzijde naar binnen en klem deze in de uitsparingen. De lade is nu af!