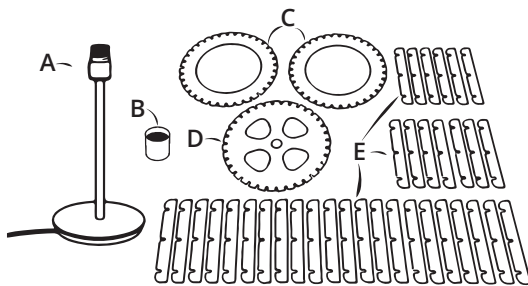



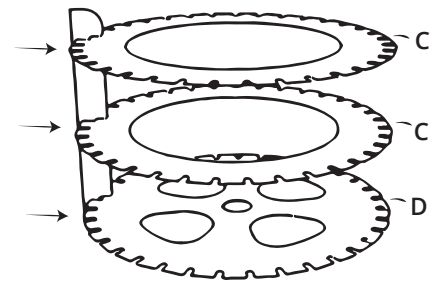
ELDENA

WAT ZIT ER IN DE DOOS?

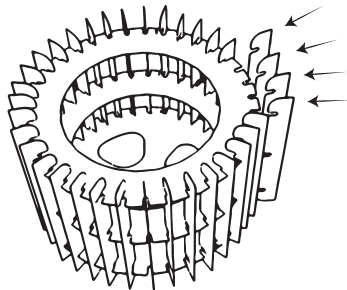
- 1x Lampenvoet A
- 1x Lampenfitting B
- 2x Midden/bovendeeel C
- 1x Onderdeel D
- 35x Insteekdeel E



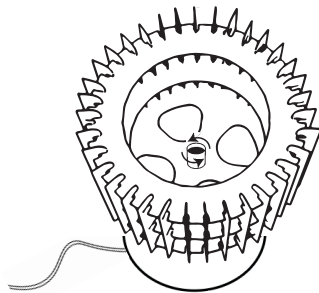
1. Controleer of je alle onderdelen hebt.



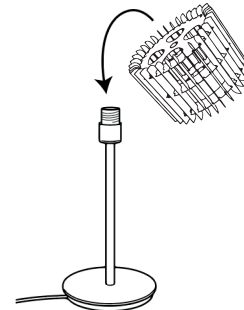
2. Steek een onderdeel E in de insnedes van de onderdelen C en D.



3. Herhaal dit met alle insteekonderdelen C.



5. Schroef de lampenfitting weer vast en draai de lamp erin!



4. Plaats de lamp op de lampenvoet A. Zorg dat onderdeel D aan de onderkant zit.