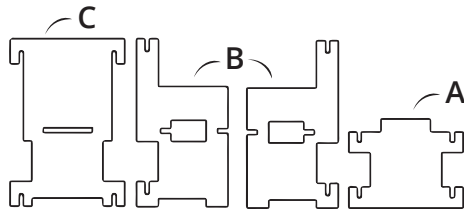
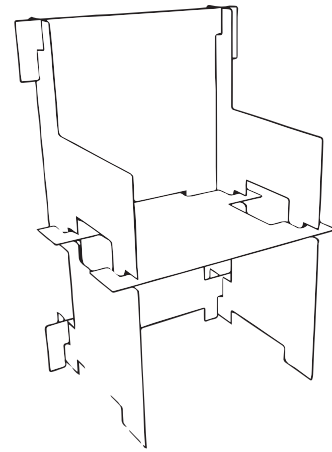


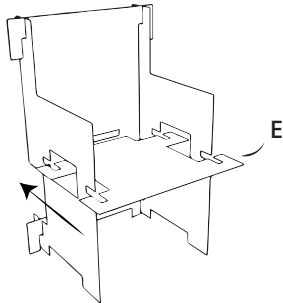
BEDRUKBARE KINDERSTOEL

WAT ZIT ER IN DE DOOS?

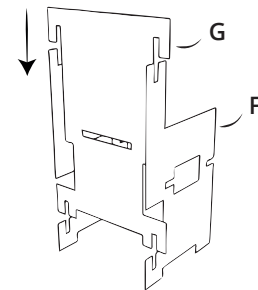
- 1x Stoel - Zitvlak (A)
- 2x Stoel - Zijkant (B)
- 1x Stoel - Rug (C)



1. Controleer of je alle onderdelen hebt.



3. Schuif zitvlak E in de gleuven.



2. Pak zijkanten F van de stoel en zet naast elkaar. Schuif rug G van de stoel van bovenaf in de gleuven.