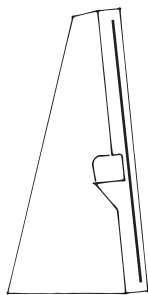
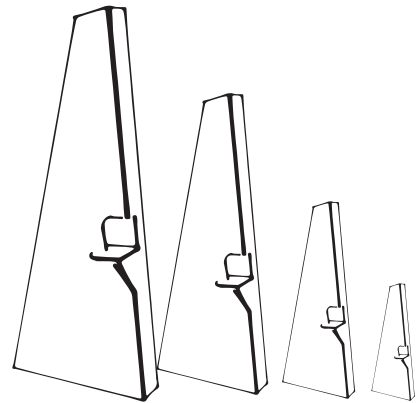


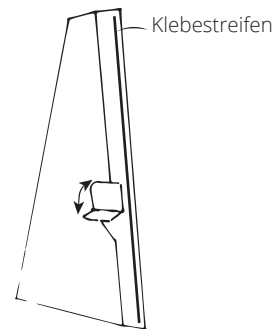
# AUSSTELLUNGSSTÄNDER

## WAS IST IN DER BOX?

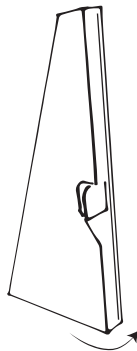
1x Ausstellungsständer



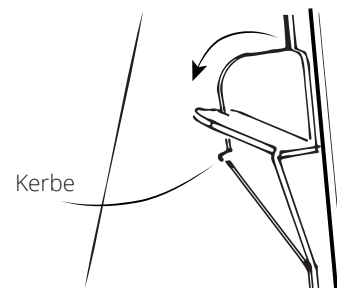
1. Überprüfen Sie, ob Sie alle Teile haben.



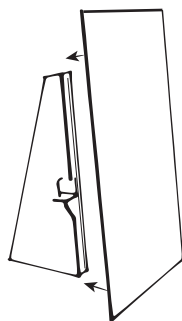
2. Achten Sie darauf, dass sich der Schlitz und der Klebestreifen auf der rechten Seite befinden. Falten Sie nun die Klappe zu sich hin und dann wieder zurück.



3. Falten Sie die Seite mit dem Klebestreifen von sich weg.



4. Falten Sie die Klappe von sich weg und lassen Sie den Schlitz bis zur Kerbe den Karton hinuntergleiten.



5. Ziehen Sie die Schutzschicht vom Klebestreifen ab und kleben Sie Ihr Display auf den Ständer. Stellen Sie es irgendwo hin, wo es jeder sehen kann!