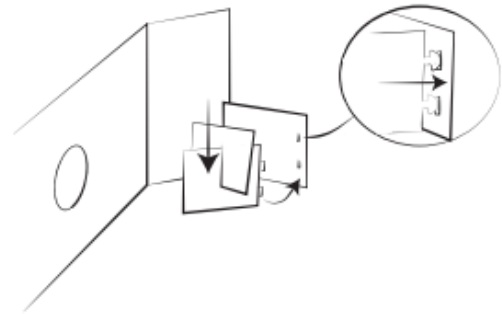
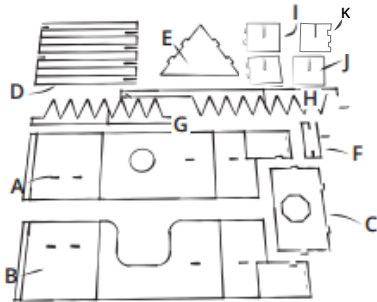
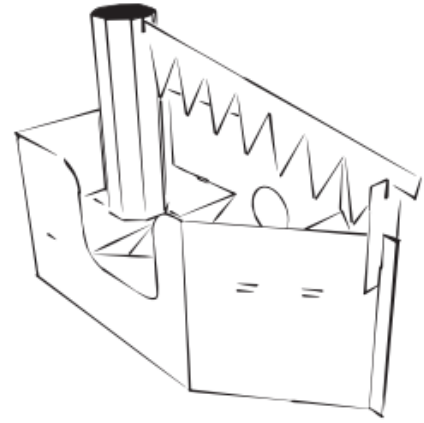


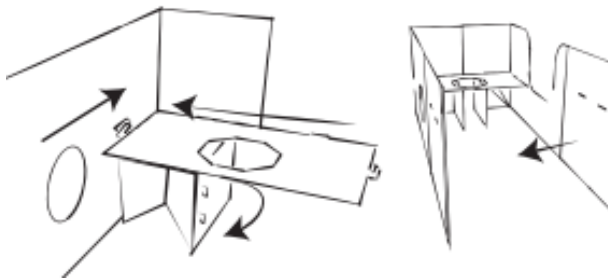
BOOT

WAT ZIT ER IN DE DOOS?

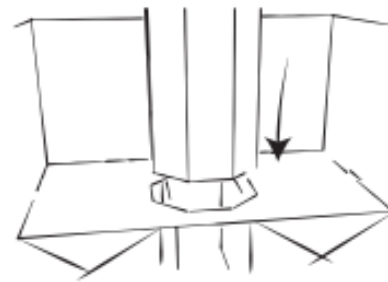
- 1x Stoomboot body met gat A
- 1x Stoomboot body met ingang B
- 1x Zitstuk achter C
- 1x Schoorsteen D
- 1x Driehoek voorin E
- 1x Sluitonderdeel F
- 2x Vlaggen G en H (deze zijn extra)
- 2x Onderstuk met 2 klikkers I
- 1x Onderstuk zonder klikkers J
- 1x Onderstuk met 3 klikkers K



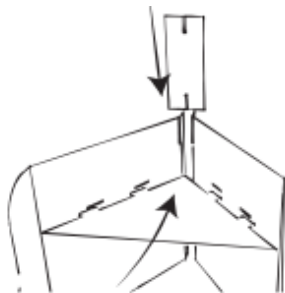
1. Neem de onderdelen uit de doos. Controleer of je alle onderdelen hebt.
2. Schuif onderdeel I en J in elkaar en schuif deze vast in onderdeel A. Schuif vervolgens onderdelen I en K in elkaar en schuif deze vast in onderdeel B.



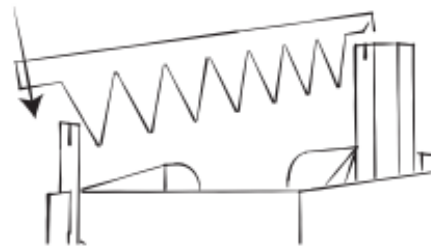
3. Vouw de flap van onderdeel A onder het zitstuk. Schuif onderdeel C in onderdeel A. Herhaal dit met onderdeel B.



4. Vouw de schoorsteen rond en schuif door het gat van C.



5. Vouw de voorkant van A en B tot een punt, schuif driehoek E erin en zet vast met het onderdeel F.



6. Schuif vlag G in de insnedes van D en E. Vlag H is een reserve.