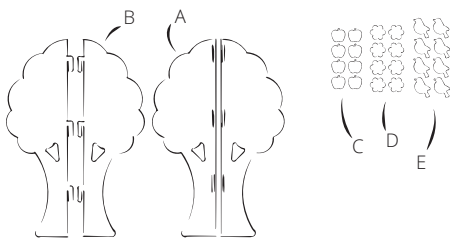



BOOM 200CM

WAT ZIT ER IN DE DOOS?

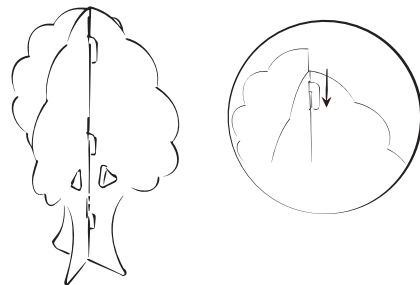
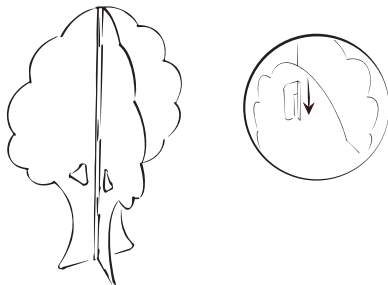
- 2x Boom met gat A
- 2x Boom met haak B
- 8x Appels C
- 8x Bladeren D
- 8x Vogel E

LET OP! De lijm moet zelf toegevoegd worden.



1. Controleer of je alle onderdelen hebt.

2. Pak beide delen van A en leg ze zo neer dat de gaten op elkaar liggen.



3. Pak 1 deel van B en schuif deze in de gaten.

4. Pak nu het andere deel van B en schuif deze in het gat aan de andere kant.



5. Decoreer nu de boom met de appels, bladeren en vogels. Maak ze vast met een druppeltje lijm en dan ben je klaar.