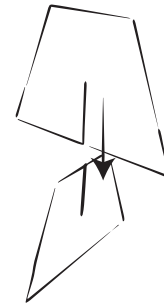
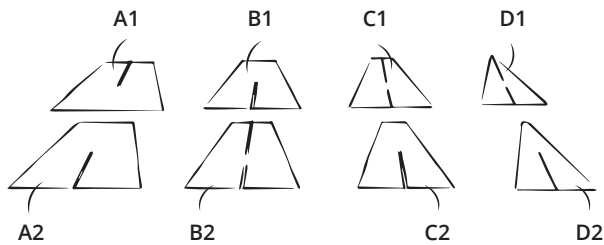


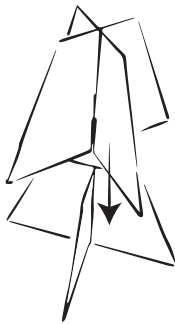
KERSTBOOM

WAT ZIT ER IN DE DOOS?

- 1x Stukken A1 & A2
- 1x Stukken B1 & B2
- 1x Stukken C1 & C2
- 1x Stukken D1 & D2

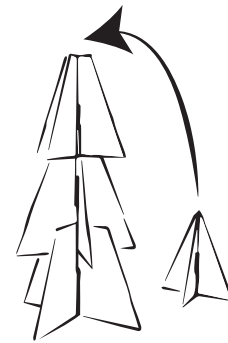


1. Controleer of je alle onderdelen hebt.



3. Maak ook deel B op dezelfde manier, draai 45 graden en plaats over delen A.

2. Schuif delen A1 en A2 over elkaar in de insnedes



4. Maak nu de andere delen af. Draai de volgende laag telkens 45 graden. Zo bouw je de kerstboom op!