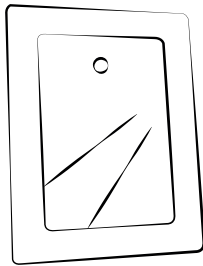
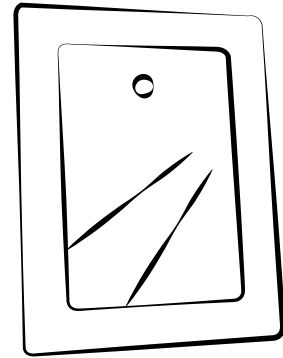


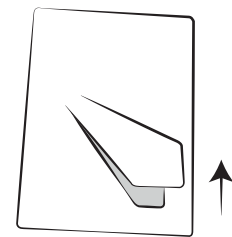
KARTONNEN FOTO LIJSTJE

WAT ZIT ER IN DE DOOS?


1x Foto lijstje



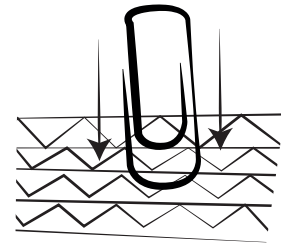
1. Neem het product uit de doos. Controleer of je alle onderdelen hebt.



2. Vouw de achterkant van het foto lijstje zodat deze rechtop kan staan.



3. Plaats de foto en vouw het lijstje dicht.



4. Speld de afbeelding tussen het frame met een paperclip of lijm!