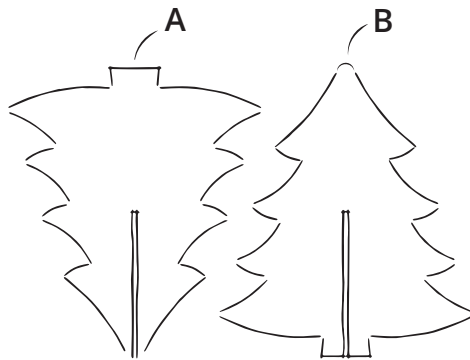



WEIHNACHTSBAUM 40CM

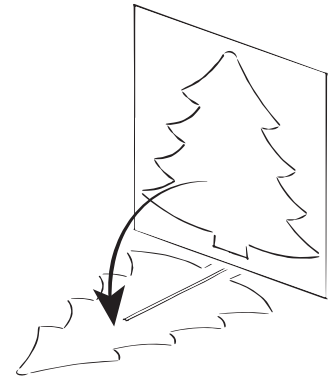
WAS IST IN DER BOX?

1x Weihnachtsbaum Teil A

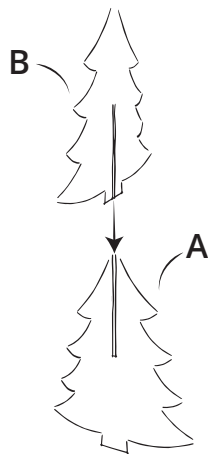
1x Weihnachtsbaum Teil B



1. Stellen Sie sicher, dass Sie alle Teile haben.



2. Brechen Sie die losen Teile aus der Platte.



3. Schieben Sie den Weihnachtsbaum Teil B in den Weihnachtsbaum Teil A. Ihr Weihnachtsbaum ist nun fertig!