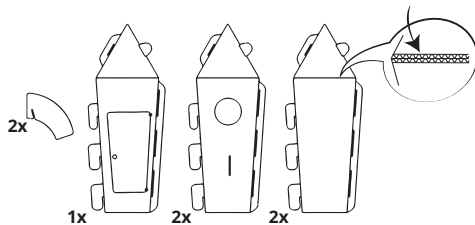




KARTENT RAKETE

WAS IST IN DER BOX?

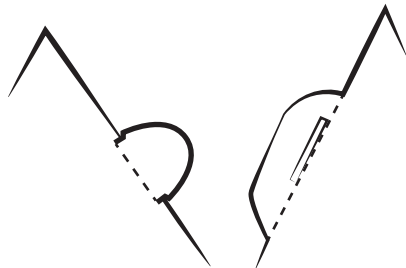
- 2x Raketenbein
- 1x Rakete Teil Tür
- 2x Raketenteilfenster
- 2x Raketenteil geschlossen



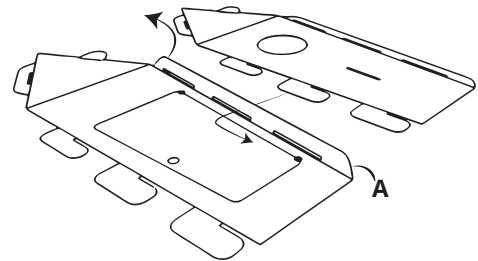
1. Vergewissern Sie sich, dass Sie alle Teile haben. Einige der Falzlinien sind bereits eingeschnitten, das macht das Falten einfach!



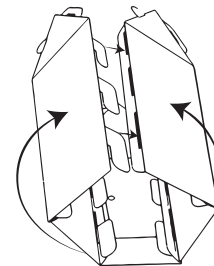
3. Wiederhole den vorherigen Schritt, bis die Rakete wie oben aussieht. **(auf die Reihenfolge achten)**




5. Klappen Sie die Klappen oben um und falten Sie sie rundherum. (5-fach)



2. Achte darauf, dass der Schnitt zu dir zeigt. Klappe A nach oben, stecke die Haken des nächsten Gegenstandes hindurch und schiebe sie nach unten.



4. Falten Sie die Teile wie oben. Stecken Sie die Klappen durch die Aussparungen und schieben Sie sie nach unten.



6. Stecken Sie die Beine in die Löcher (2x) und klappen Sie die Tür vorsichtig auf, Ihre Rakete ist nun fertig!